

БЕСПРОВОДНОЙ КОМПЛЕКТ ПЕРЕДАЧИ КОМПОЗИТНОГО ВИДЕОСИГНАЛА И СТЕРЕО АУДИОСИГНАЛА В ДИАПАЗОНЕ 2,4ГГц

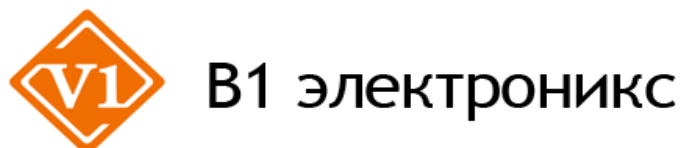


ПАСПОРТ

WT2.4/3+WR2.4/3

*Прежде чем приступить к эксплуатации изделия
внимательно прочтите настоящее руководство*

Составил: Юдин А.М.



Москва, ул. Фортунатовская 33/44, стр.1 . Тел./факс (495)781-36-60,
e-mail: support@v1net.ru, www.v1net.ru, www.v1electronics.ru

Назначение

Комплект (передатчик WT2.4/3 и приемник WR2.4/3), предназначен для беспроводной передачи композитного видеосигнала и стерео аудиосигнала по радиоканалу в диапазоне 2,4ГГц.

Применяется для передачи видео и стерео аудиосигнала с видеокамер CCTV, спутникового телевидения, др.

Комплект поставки*

1. Передатчик WT2.4/3 – 1 шт.
2. Приемник WR2.4/3 – 1 шт.
3. Дипольная антенна (2,4ГГц, 5 дБи) – 2 шт.
4. Блок питания (9В пост.тока, 500мА) – 2 шт.
5. Паспорт – 1 шт.
6. Упаковка – 1 шт.

Особенности

- Частота радиосигнала 2,4ГГц
- Цифровая модуляция сигнала
- Повышенная помехоустойчивость за счёт цифровой передачи
- Рекомендованное расстояние передачи 100м (прямая видимость, антенны 5 дБи)
- Поддержка стандарта видеосигнала PAL/NTSC
- Передача стерео аудиосигнала
- Простая установка и подключение

Внешний вид



Рис.1 Внешний вид WT2.4/3+WR2.4/3

* Производитель имеет право изменять технические характеристики изделия и комплектацию без предварительного уведомления

Подключение и настройка

WT2.4/3 (передатчик)

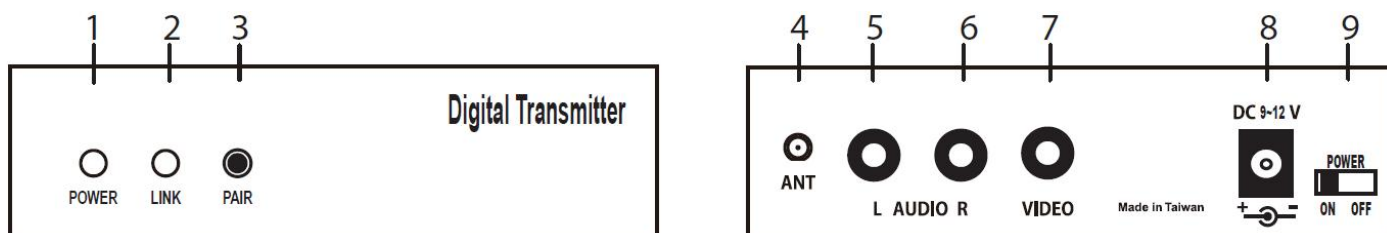


Рис.2 Панель подключения WT2.4/3

- 1) Индикатор питания
- 2) Индикатор соединения
- 3) Кнопка сопряжения устройств
- 4) Выход для подключения антенны (SMA-гнездо)
- 5) Вход аудиосигнала левого канала (BNC-гнездо)
- 6) Вход аудиосигнала правого канала (BNC-гнездо)
- 7) Вход видеосигнала (BNC-гнездо)
- 8) Вход для блока питания
- 9) Выключатель питания

WR2.4/3 (приемник)

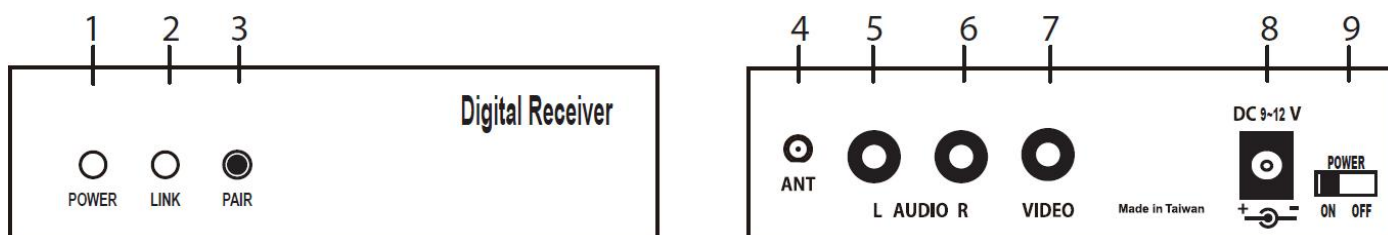


Рис.3 Панель подключения WR2.4/3

- 1) Индикатор питания
- 2) Индикатор соединения
- 3) Кнопка сопряжения устройств
- 4) Вход для подключения антенны (SMA-гнездо)
- 5) Выход аудиосигнала левого канала (BNC-гнездо)
- 6) Выход аудиосигнала правого канала (BNC-гнездо)
- 7) Выход видеосигнала (BNC-гнездо)
- 8) Вход для блока питания
- 9) Выключатель питания

Для сопряжения устройств нажмите кнопку «PAIR» на приёмнике и передатчике. После установки закрытого соединения загорится индикатор «LINK».

Если индикатор не загорелся, это означает, что расстояние между приёмником и передатчиком слишком большое. Уменьшите расстояние, либо используйте направленные антенны с большим коэффициентом усиления.

Внимание

Запрещается включать устройства без антенны.

Технические характеристики*

МОДЕЛЬ		WT2.4/3 (передатчик)
Мощность передатчика		20 дБм
Диапазон частот		2.400 ~ 2.483 ГГц
Переключение каналов		FHSS (ППРЧ - псевдослучайная перестройка рабочей частоты)
Кoeffициент усиления антенны		5 дБи
Подключение внешней антенны		Есть, SMA розетка
Модуляция		16QAM, QPSK, BPSK
Скорость передачи данных		До 12 Мбит/с
Разъемы	Вход видеосигнала	BNC PAL/NTSC (1.0Vp-p, 75Ω)
	Вход аудиосигнала	BNC стерео (2.4Vp-p, 10KΩ)
	Питание	DC 9-12В
Ток потребления		500мА
Рабочая температура		-10...+50°C
Размер		138мм×98мм×29.5мм (Ш×Г×В)

МОДЕЛЬ		WR2.4/3 (приёмник)
Диапазон частот		2.400 ~ 2.483 ГГц
Переключение каналов		FHSS (ППРЧ - псевдослучайная перестройка рабочей частоты)
Чувствительность		-80 дБм
Кoeffициент усиления антенны		5 дБи
Подключение внешней антенны		Есть, SMA розетка
Модуляция		16QAM, QPSK, BPSK
Скорость передачи данных		До 12 Мбит/с
Разрешение изображения		720×576 (PAL) / 720×480 (NTSC)
Скорость отображения		25 кад/с (PAL) / 30 кад/с (NTSC)
Разъемы	Выход видеосигнала	BNC PAL/NTSC (1.0Vp-p, 75Ω)
	Выход аудиосигнала	BNC стерео (2.2Vp-p, 10KΩ)
	Питание	DC 9-12В
Ток потребления		500мА
Рабочая температура		-10...+50°C
Размер		138мм×98мм×29.5мм (Ш×Г×В)

* Производитель имеет право изменять технические характеристики изделия и комплектацию без предварительного уведомления